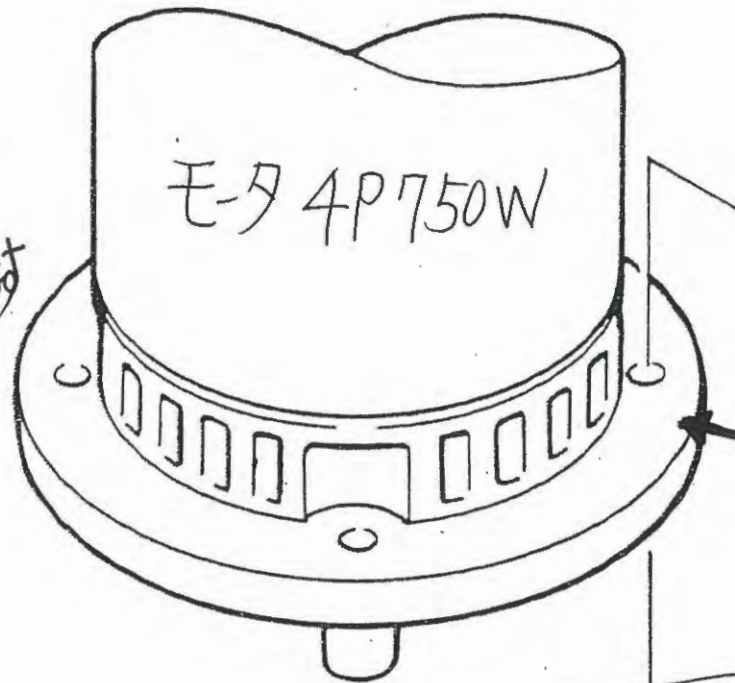
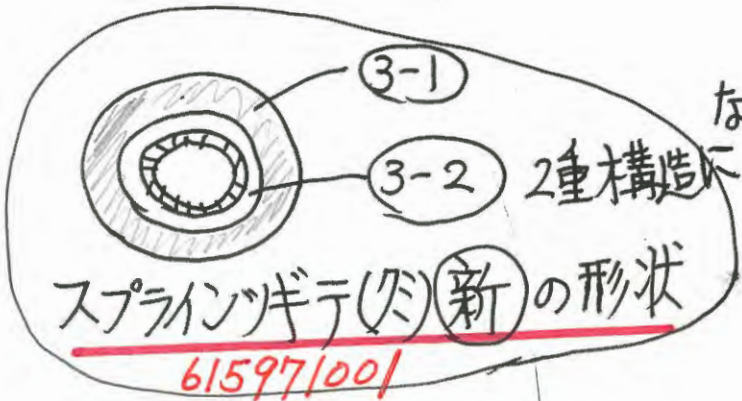


<p><b>箇所の確認</b></p>	<p>BR2-121用 モーターの確認</p>
<p><b>対象機種：BR2-121/BR2-122</b></p> <p>BR1-103 2011年生産中止した機械です。</p> <p><b>(モーターだけの場合)</b></p> <p><b>606998001 ②モータ 4 P750W (1個)</b></p> <p><b>(モーター+ツギテ組付希望の場合)</b></p> <p>ツギテの断面を確認願います。</p> <p><b>(旧タイプツギテ)</b></p> <p><b>606865000 (3-1-3-2) スピンドルツギテ組(旧)</b></p> <p><b>(新タイプツギテ)</b></p> <p><b>615971001 (3-1-3-2) スプラインツギテ組 (新)</b></p> <p><b>606998001 ②モータ 4 P750W (1個)</b></p> <p><b>047603047 ⑦スプリングピン6x30 (1個)</b></p> <p><b>*組付希望される場合、必ず、組付希望と明記して発注願います。</b></p> <p>在庫有りで、組付日数 15日間かかります。</p>	

3. スプライン継手  
組 BR2  
Sprine joint  
assembly BR2

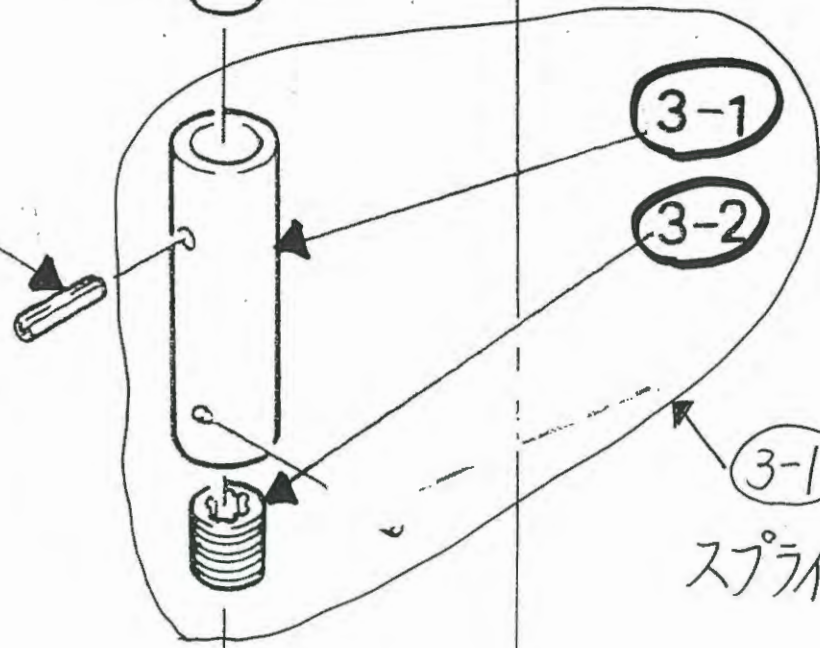


2 モ-タ 4P750W  
(606998001)

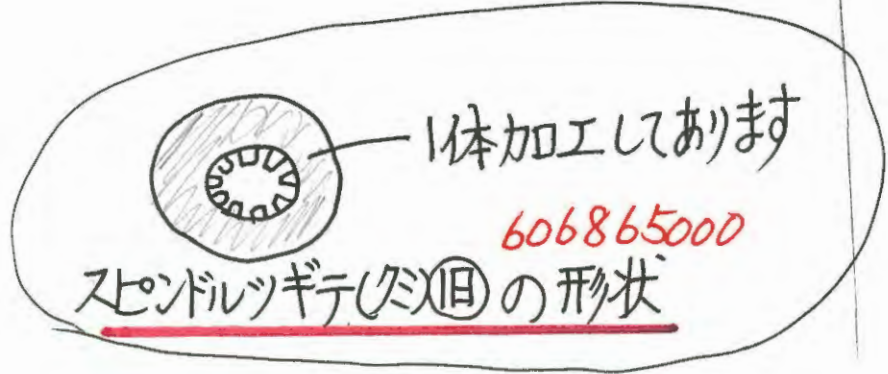


なす封

7 スプリングピン 6X30  
(047603047)



3-1 + 3-2 = セット品  
スプラインツギテ(欠)



1体加工しております  
606865000  
スピンドルツギテ(欠) (旧)の形状

## BR2用モーター+ツギテ付の確認です

①ツギテのスピンドルが入る断面を確認  
願います。

旧タイプの場合： 一体加工の形状です。

新タイプの場合： 2重構造で、外周・中側の  
色が違い、スプリングピン  
で組付してあります。

ツギテの外径寸法同じ・製造キバンでも見分け  
が出来ません。

ツギテの断面で判定願います。

