

箇所の確認

BT2-223/BT2-224 部品図 (旧タイプ)

対象機種： BT2-223/BT2-224

BT2-223/BT2-224 1980年生産中止した古い機械です。

製作不可部品が、多数あります。

(B軸関係) 旧タイプ

BT2-223 ~NO.113142迄 旧タイプ

BT2-224 ~NO.111830迄 旧タイプ

旧タイプの箇所の部品図です。

旧タイプ

換歯車軸 (B) 及び送りクラッチ部 部品図

BT2-223

BT2-224

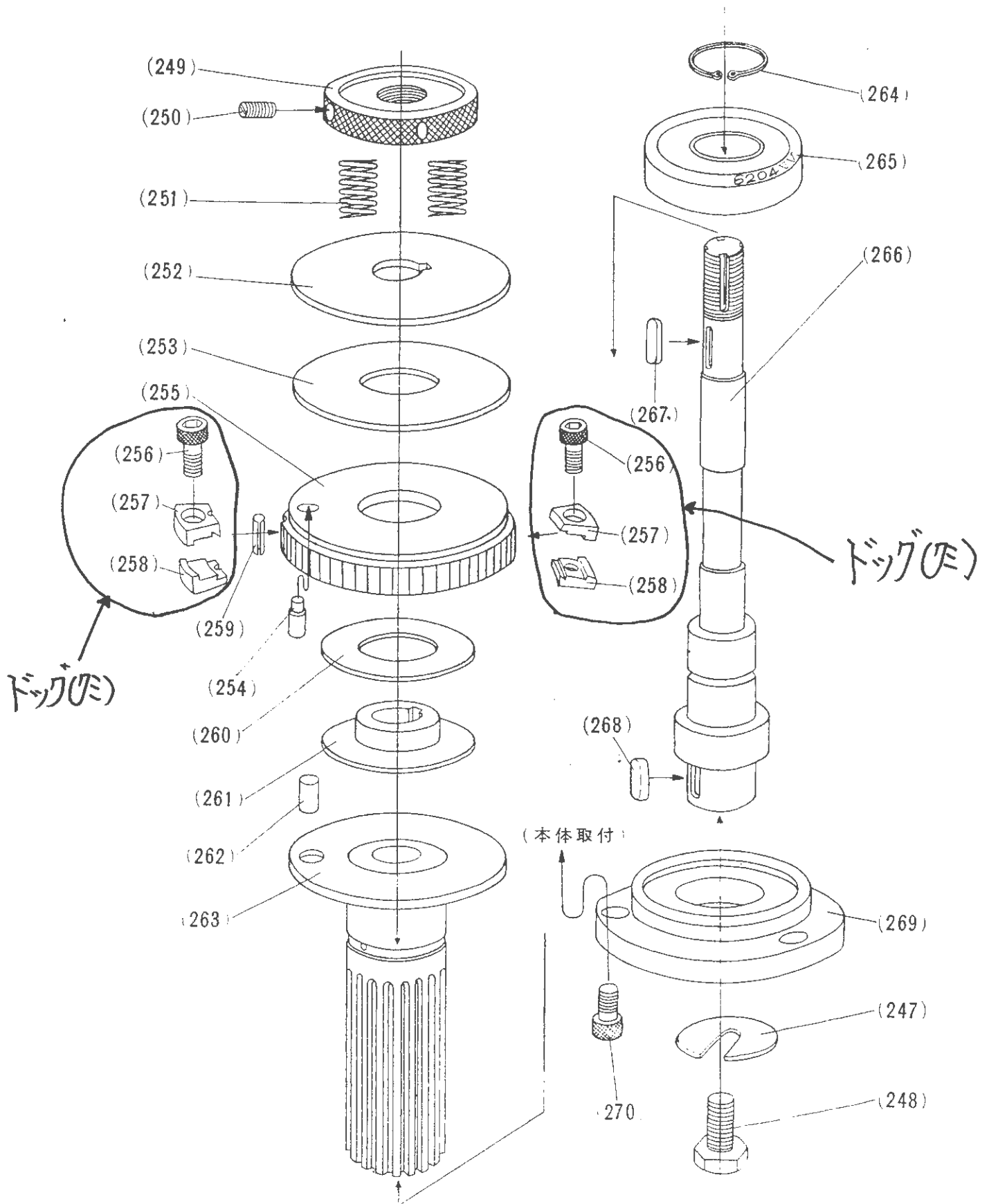


図 31

(BT2-223, 224)

*1 B軸関係 (BT2-223, 224)

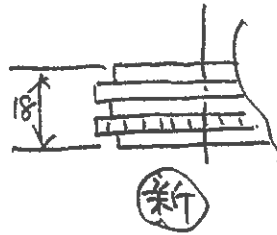
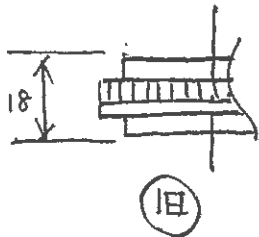
BT2-223 旧 ~113142 新 113143~

BT2-224 旧 ~111830 新 111831~

旧タイプ

パーツNo.	旧部品コード	旧タイプB軸関係	数	備考
260	602436002	摩擦板A キュウ	1	
253	602440000	摩擦板B	1	新旧共通
261	602406001	摩擦板A 押エ キュウ	1	
252	602441001	摩擦板B 押エ	1	新旧共通
262	602434001	段付ピン	1	ピニオンのピン
255	602437001	目盛板 BT2	1	
263	602433001	ピニオン BT2	1	
266	602615001	替歯車軸B BT2	1	
267	601391001	キー 5X20 リョウマル	1	新旧共通 B軸キー
268	602614001	キー 7X10	1	新旧共通 B軸キー
256・257 258セット品	694367001	ドッグクミ BT2	2	新旧共通 移動固定同じ 穴ボルト 8X18含 3-4本

* SNが不明の時、新・旧の見分け方
目盛板でチェック



BT2-223 ・ BT2-224 (B軸関係: 新・旧 有り)

製造キバンを確認願います。

(違いの部品)

B軸・マサツ板・マサツ板オサエ・目盛板・ピニオンなど。

形状・大きさが違います。

旧タイプ

部品区 No.	品名	個数	部品区 No.	品名	個数
266	換歯車軸 (B)	1 ※	302	スイッチドッグ	1
267	5×5×20両丸キー	1	303	平先止メネジM6×12	1
268	7×7×10両丸キー	1	304	押シ棒	1
269	換歯車軸(B)ベアリング押エ	1	305	インターロック付押ボタン開閉器	1 ※
270	六角穴付ボルトM6×14	3	306	文字板	1
271			307	プラスナベ小ネジM3×5	4 ※
272			308	スイッチシート	1
273			309		
274			310		
275					
	[換歯車軸 (A) 部]			[電装品]	
276	六角ボルトM6×16	1	311	LM-171モーター	1 ※
277	換歯車ワッシャー	1	312	制御箱：5組	1 ※
278	換歯車軸 (A)	1	313	3P埋込型押ボタンスイッチ	1 ※
279	7×7×10両丸キー	1 ※	314	プラスナベ小ネジM4×8 (同上取付用)	2 ※
280	5×5×12キー	1	315	電磁開閉器：4	2 ※
281	VB25476オイルシール	1	316	プラスナベ小ネジ M4×15 (同上取付用)	4 ※
282	ラジアル玉軸受6204-2RU	2	317	20Aカートリッジヒューズ	2
283	換歯車軸(A)ベアリングケース	1 ※	318	20Aプラグヒューズ	2
284	六角穴付ボルトM6×14	4	319	プラスナベ小ネジ M4×15 (同上取付用)	4 ※
285	ヘリカルウォームホイール	1	320	制御箱蓋 3	1 ※
286	コロガリ軸受用座金AW04	1	321	プラスナベ小ネジ M4×8 (同上取付用)	4 ※
287	ク ナットAN04	1	322	マイクロスイッチ：2	1 ※
288			323		
289			324		
290			325		
	[スイッチボックス部]				
292	プラスナベ小ネジM5×20	2 ※		[モーター関係]	
293	スイッチ絶縁紙	1	326	取付台	1
294	短ローラレバー付マイクロスイッチ	2	327	ク 足	2
295	セムスプラスナベ小ネジM4×40	2 ※	328	六角ボルトM10×25	8
296	回転数銘板	1	329	平座金 (中) M10	2
297	プラスナベ小ネジM3×5	4 ※	330	六角ボルトM10×30	2
298	スイッチボックス	1	331	モータープーリー	1 ※
299	平小ネジM8×14	3	332	7×7打込キー	1
300	1.4×14×47圧縮コイルスプリング(A)	1	333	VベルトLA52 (BT2-223用)	1
301	1.2×14.2×27 ク (B)	1	334	ク LA41 (BT2-224用)	1

旧タイプ

部 品 表

BT2-223
BT2-224

部品図 No.	品 名	個数	部品図 No.	品 名	個数
			232	コロガリ軸受用座金AW05	1
			233	ウォーム軸ギヤ	1
			234	カ ラ ー	1
201	コロガリ軸受用ナットAN05	1	235	円筒コロ軸受NU205	1
202	座金AW05	1	236	S B325211オイルシール	1
203	スピンドルギヤ	1	237	ウォーム軸	1
204	スピンドル	1 ※	238	5×5×34両丸キー	1
205	7×7×14キー	1	239	5×5×10キー	1
206	ラジアル玉軸受6205-2RU	2	240	7×7×30両丸キー	1
207	スプリングカラー	2	241		
208	M12段付特殊ネジ	2	242		
209	スプリング押エボルト(1)	1	243		
210	(2)	1	244		
211	スリーブ	1	245		
212	穴用C形止メ輪45	1			
213	4.0×44×346圧縮コイルスプリング	1			
214				[換歯車軸(B)及送りクラッチ部]	
215			247	換歯車ワッシャー	1
216			248	六角ボルトM6×16	1
			249	換歯車軸スプリング調節ナット	1
			250	平先止メネジM5×18	1
			251	2.3×15.5×30圧縮コイルスプリング	4
217	クラッチ調節ナット	1	252	摩 擦 板 (B) 押エ	1
218	平先止メネジM6×18	1	253	摩 擦 板 (B)	1
219	スプリングプレート	1	254	7φ×8φ×11.5段付ピン	1
220	2.3×17×40圧縮コイルスプリング	6	255	目 盛 板	1
221	円 板 (1)	1	256	六角穴付ボルトM8×18	2
222	摩 擦 板	2 ※	257	目盛板ドッグ (C)	2
223	18×24×25鉄系三種含油軸受	1 ※	258	ク (D)	2
224	8×29ピン	2	259	スプリングピンAW4×18	1
225	従動プーリー	1 ※	260	摩 擦 板 (A)	1
226	円 板 (2)	1	261	ク (A) 押エ	1
227	ラジアル玉軸受6205-2RU	2	262	8×12ピン	1
228	穴用C形止メ輪52	2	263	ピニオン	1
229	ウォーム軸ベアリングケース	1	264	軸用C形止メ輪20	1
230	六角ボルトM6×20	4	265	ラジアル玉軸受6204-2RU	1
231	コロガリ軸受用ナットAN05	1			